

## Kort fortalt

17-09-2021

### Uddannelse blandt medarbejdere på døgntilbud og anbringelsessteder til forskellige målgrupper

Social- og Ældreministeriet har udarbejdet en større analyse om uddannelsesbaggrunden blandt medarbejdere på døgntilbud og anbringelsessteder. Denne analyse følger op og ser nærmere på variationen i medarbejdernes uddannelsesbaggrund på tilbud til forskellige målgrupper. Analysen viser blandt andet, at andelen af medarbejdere på døgntilbud, der har en erhvervsfaglig eller videregående uddannelse, varierer mellem 74 pct. til 81 pct., afhængigt af målgruppe. Blandt medarbejdere på anbringelsessteder varierer andelen fra 71 pct. til 80 pct., alt efter hvilken målgruppen tilbuddene henvender sig til.

Social- og Ældreministeriet har i forbindelse med evalueringen af det specialiserede socialområde udarbejdet analysen *Velfærdspolitisk Analyse – Uddannelse blandt medarbejdere på døgntilbud og anbringelsessteder*.

Analysen giver et første indblik i uddannelsesbaggrunden blandt medarbejdere på døgntilbud og anbringelsessteder til børn, unge og voksne med handicap, psykiske vanskeligheder og/eller sociale problemer. Analysen omfatter både det borgerrettede og ikke-borgerrettede personale og omfatter kun lønmodtagere, mens eksempelvis selvstændige, frivillige og vikarer fra eksterne bureauer ikke indgår.

Denne analyse er baseret på samme data fra Tilbudsportalen og samme metode og ser nærmere på forskelle i medarbejdernes uddannelsesbaggrund på tilbud til forskellige målgrupper.

Tilbuddene kan være godkendt til en eller flere af 46 forskellige målgrupper, som på Tilbudsportalen er inddelt i følgende seks overordnede målgruppekategorier:

- Fysisk funktionsnedsættelse
- Intellektuel/kognitiv forstyrrelse
- Udviklingsforstyrrelse
- Psykiske vanskeligheder
- Socialt problem
- Øvrige målgrupper<sup>1</sup>

I analysen tages der udgangspunkt i de overordnede målgruppekategorier, mens opgørelser for de enkelte målgrupper fremgår af bilag 1-4.

Databehandling og opmærksomhedspunkter omkring data og opgørelsen er nærmere beskrevet i boks 1 på s. 5.

---

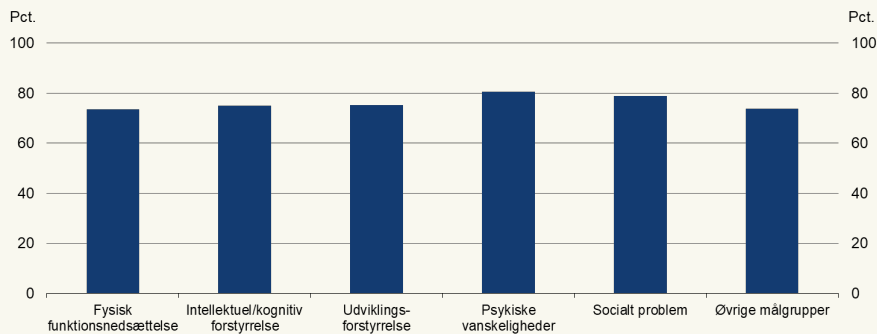
<sup>1</sup> Øvrige målgrupper dækker over målgrupper til personer dømt til strafferetlig foranstaltning, flygtninge, krigsve-teraner, personer med multipel funktionsnedsættelse og personer med sjældent forekommende funktionsnedsættelse.



Der ses en vis variation i uddannelsesniveautet blandt medarbejdere på døgntilbud på voksenområdet, afhængigt af tilbuddenes målgruppe. Andelen af medarbejdere, der har en erhvervsfaglig eller videregående uddannelse varierer fra 74 pct. til 81 pct. på tværs af de seks målgruppekategorier. Andelen med en erhvervsfaglig eller videregående uddannelse er højest på tilbud til personer med psykiske vanskeligheder og lavest på tilbud til personer med fysisk funktionsnedsættelse og øvrige målgrupper, men forskellene er generelt ikke store, jf. figur 1.

**Figur 1**

**Andel medarbejdere på døgntilbud med en erhvervsfaglig eller videregående uddannelse, efter målgruppekategori**



Anm.: Højest fuldførte uddannelse blandt medarbejdere på døgntilbud på voksenområdet ultimo 2019. Tilbuddene kan være godkendt til flere målgrupper. Se boks 1 for yderligere om databehandling og opmærksomhedspunkter.

Kilde: Egne beregninger på Danmarks Statistiks registerdata og data fra Tilbudsportalen.

De resterende medarbejdere har grundskolen eller en gymnasial uddannelse mv. som højeste fuldførte uddannelse.

Når medarbejdernes uddannelsesniveau opgøres, ses der på højest fuldførte uddannelse. Det siger noget om deres formelle uddannelsesniveau. Medarbejderne kan have taget mere eller mindre formelle efteruddannelser og supplerende kurser, som ikke vil indgå i opgørelsen.

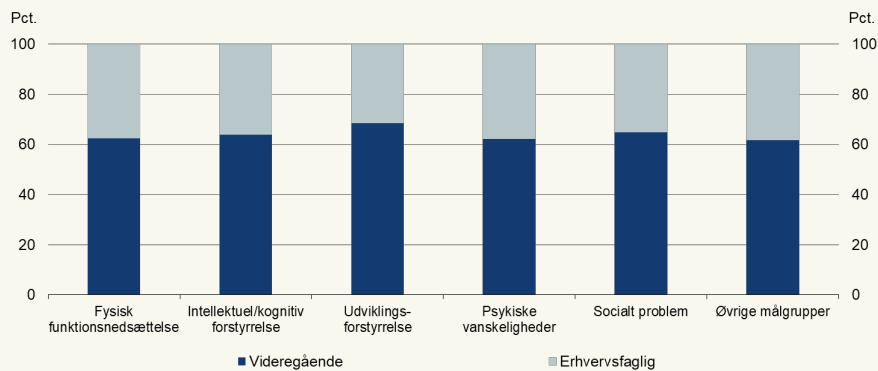
Når der ses nærmere på fordelingen på erhvervsfaglige og videregående uddannelser – inden for den samlede gruppe af medarbejdere med en erhvervsfaglig eller videregående uddannelse – er der også en vis variation mellem målgruppekategorierne.

Her varierer andelen med en videregående uddannelse mellem 62 pct. og 69 pct. På tilbud til personer med udviklingsforstyrrelse er andelen højest, mens den er lavest på tilbud til personer med fysisk funktionsnedsættelse, psykiske vanskeligheder og øvrige målgrupper, jf. figur 2.



**Figur 2**

**Andel medarbejdere på døgntilbud med en erhvervsfaglig eller videregående uddannelse, efter uddannelsesniveau og målgruppekategori**



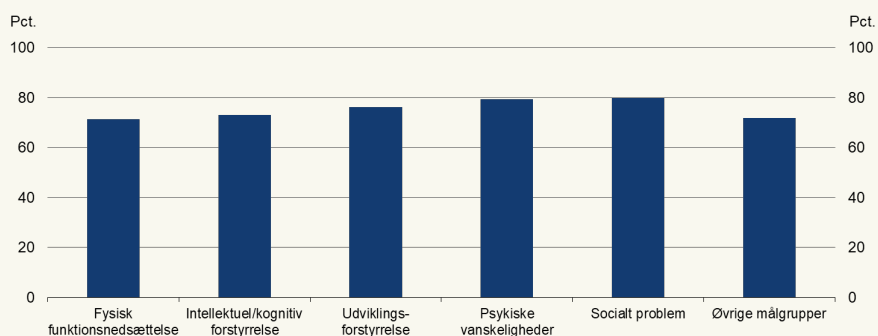
Anm.: Højest fuldførte uddannelse blandt medarbejdere på døgntilbud på voksenområdet ultimo 2019. Tilbudene kan være godkendt til flere målgrupper. Se boks 1 for yderligere om databehandling og opmærksomhedspunkter.

Kilde: Egne beregninger på Danmarks Statistiks registerdata og data fra Tilbudsportalen.

På anbringelsessteder er der ligeledes forskelle i, hvor stor en andel af medarbejderne der har en erhvervsfaglig eller videregående uddannelse på tværs af målgruppekategorier. Her varierer andelen mellem 71 pct. og 80 pct. På tilbud til personer med sociale problemer er andelen med en erhvervsfaglig eller videregående uddannelse højest, mens andelen er lavest på tilbud til personer med fysiske vanskeligheder, jf. figur 3.

**Figur 3**

**Andel medarbejdere på anbringelsessteder med en erhvervsfaglig eller videregående uddannelse, efter målgruppekategori**



Anm.: Højest fuldførte uddannelse blandt medarbejdere på anbringelsessteder ultimo 2019. Tilbudene kan være godkendt til flere målgrupper. Se boks 1 for yderligere om databehandling og opmærksomhedspunkter.

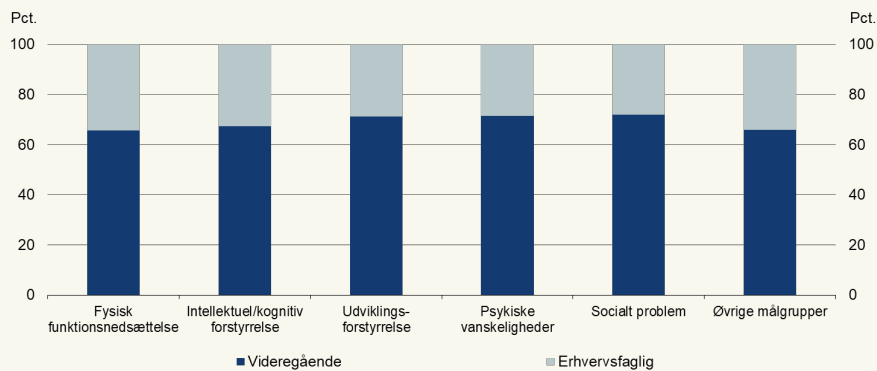
Kilde: Egne beregninger på Danmarks Statistiks registerdata og data fra Tilbudsportalen.

Hvis der ses nærmere på fordelingen mellem erhvervsfaglige og videregående uddannelser for medarbejdere på anbringelsessteder, ses der også nogen variation på tværs af målgruppekategorier. Andelen, der har en videregående uddannelse blandt medarbejdere med en erhvervsfaglig eller videregående uddannelse, varierer fra 66 pct. til 72 pct. Den højeste andel findes på tilbud til personer med sociale problemer og den laveste andel på tilbud til personer med fysisk funktionsnedsættelse samt øvrige målgrupper. Det overordnede billede er dog igen, at forskellene ikke er meget store, jf. figur 4.



**Figur 4**

**Andel medarbejdere på anbringelsessteder med en erhvervsfaglig eller videregående uddannelse, efter uddannelsesniveau og målgruppekategori**



Anm.: Højest fuldførte uddannelse blandt medarbejdere på anbringelsessteder ultimo 2019. Tilbuddene kan være godkendt til flere målgrupper. Se boks 1 for yderligere om databehandling og opmærksomhedspunkter.  
Kilde: Egne beregninger på Danmarks Statistiks registerdata og data fra Tilbudsportalen.

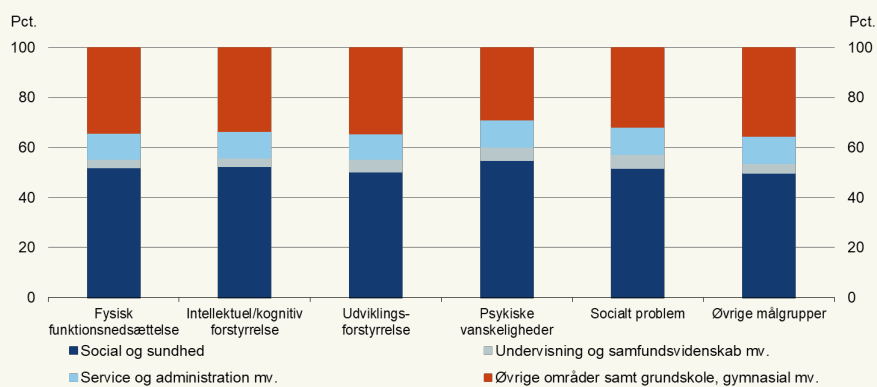
Ud over forskelle i medarbejdernes uddannelsesniveau kan der være forskellene i medarbejdernes uddannelsesområde, når der ses på deres uddannelsesbaggrund. Her kan der skelnes mellem følgende uddannelsesområder:

- Social og sundhed
- Undervisning og samfundsvidenskab mv.
- Service og administration mv.
- Øvrige områder samt grundskole, gymnasial mv.

På døgntilbud på voksenområdet varierer andelen af medarbejdere med en uddannelse inden for social- og sundhedsområdet eksempelvis fra 50 til 55 pct., afhængigt af målgruppe. Andelen er højest på tilbud til personer med psykiske vanskeligheder og lavest på tilbud til personer med udviklingsforstyrrelse og tilbud til øvrige målgrupper, jf. figur 5.

**Figur 5**

**Medarbejdere på døgntilbud opdelt på uddannelsesområder, efter målgruppekategori**



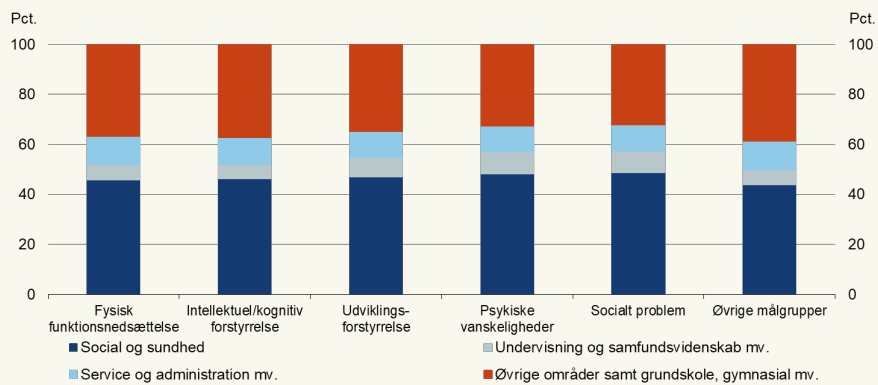
Anm.: Højest fuldførte uddannelse blandt medarbejdere på døgntilbud på voksenområdet ultimo 2019. Tilbuddene kan være godkendt til flere målgrupper. Se boks 1 for yderligere om databehandling og opmærksomhedspunkter.  
Kilde: Egne beregninger på Danmarks Statistiks registerdata og data fra Tilbudsportalen.

Blandt medarbejdere på anbringelsessteder varierer andelen med en uddannelse inden for social- og sundhedsområdet eksempelvis mellem 44 og 49 pct. Andelen er højest på tilbud til personer med sociale problemer og lavest på tilbud til øvrige målgrupper, jf. figur 6.



**Figur 6**

**Medarbejdere på anbringelsessteder opdelt på uddannelsesområder, efter målgruppekategori**



Anm.: Højest fuldførte uddannelse blandt medarbejdere på anbringelsessteder ultimo 2019. Tilbuddene kan være godkendt til flere målgrupper. Se boks 1 for yderligere om databehandling og opmærksomhedspunkter.  
Kilde: Egne beregninger på Danmarks Statistiks registerdata og data fra Tilbudsportalen.



## Boks 1

### Datagrundlag og opmærksomhedspunkter

#### Afgrænsning af døgntilbud og anbringelsessteder

I analysen indgår lønmodtagere på tilbud, der pr. 31. december 2019 på Tilbudsportalen er godkendt som en eller flere af følgende tilbudstyper: midlertidigt botilbud, § 107, rehabiliteringstilbud, § 107, længerevarende botilbud, § 108, sikret botilbud, § 108, botilbudslignende tilbud<sup>2</sup>, kvindekrisecentre, § 109, forsorgshjem/herberger, § 110, åben døgninstitution, § 66, stk. 1, nr. 70, socialpædagogisk opholdssted, § 66, stk. 1, nr. 6, delvist lukket døgninstitution, § 66, stk. 1, nr. 7 jf. § 63 a og sikret døgninstitution, § 66, stk. 1, nr. 7 jf. § 63 b.

#### Afgrænsning af lønmodtagere

Lønmodtagere er identificeret ved at koble data fra Tilbudsportalen med Danmarks Statistiks register over beskæftigelse for lønmodtagere (BFL). Lønmodtagere betegnes i analysen som medarbejdere.

Metoden tager udgangspunkt i metoden anvendt i *Velfærdspolitik Analyse – Uddannelse blandt medarbejdere på døgntilbud og anbringelsessteder*. Metoden er forbundet med usikkerhed. Bl.a. er det kun lønmodtagere, der indgår i opgørelsen, mens eksempelvis selvstændige, frivillige og vikarer fra eksterne bureauer ikke indgår. Derudover indgår alle lønmodtagere uanset arbejdsfunktion. Der indgår således også personale, som ikke har borgerrettede funktioner. Tilbud, der ikke kan kobles med BFL via produktionsenhedsnummeret, indgår ikke i opgørelsen. Derudover er der foretaget en sammenlægning af tilbud, der har sammenfaldende produktionsenhedsnumre. Af formidlingsmæssige årsager omtales enhederne i analysen som tilbud, selvom nogle enheder dækker over to eller flere tilbud. Metoden er nærmere beskrevet i afsnit 5 i *Velfærdspolitik Analyse – Uddannelse blandt medarbejdere på døgntilbud og anbringelsessteder*.

#### Gruppering af lønmodtagere efter målgruppe

Grupperingen af lønmodtagere efter målgruppe og målgruppekategori tager udgangspunkt i, hvilke målgrupper enheden er godkendt til. Enhederne i analysen kan være godkendt som flere forskellige målgrupper. Det er ikke muligt at koble lønmodtagere til den enkelte målgruppe. Lønmodtagere vil indgå i opgørelser for alle målgrupper, som enheden er godkendt som, selvom lønmodtagerens primære arbejdsopgave ikke vedrører alle målgrupper. Alle lønmodtagere vægter ens i opgørelserne og enheder med mange lønmodtagere vægter derfor mere i fordelingen af lønmodtageres uddannelse, sammenlignet med enheder med få lønmodtagere.

200 medarbejdere på døgntilbud og 13 medarbejdere på anbringelsessteder arbejder på tilbud med uoplyst målgruppe og indgår ikke i opgørelsen.

#### Gruppering af uddannelsesniveau og -område

Uddannelsesniveau og -område er baseret på højest fuldførte uddannelse pr. 1 oktober 2019 og er grupperet på baggrund af Danmarks Statistiks DISCED-15 hovedgruppe- og fagområdeklassifikation.

Ved opgørelse af uddannelsesniveau omfatter kategorien "Grundskole, gymnasial mv." personer med grundskole, gymnasiale uddannelser eller adgangsgivende uddannelsesforløb som højest fuldførte uddannelse samt med uoplyst uddannelsesniveau. Medarbejdere med adgangsgivende uddannelsesforløb og uoplyst uddannelsesniveau udgør hhv. 0,1 og 0,5 pct. af analysepopulationen.

Ved opgørelse af uddannelsesområde omfatter kategorien "Øvrige områder samt grundskole, gymnasial mv." grundskole, gymnasiale uddannelser, uoplyst uddannelsesområde samt øvrige uddannelsesområder, som ikke er omfattet af de tre øvrige kategorier.

<sup>2</sup> Botilbudslignende tilbud dækker over tilbud, omfattet af socialtilsynet, jf. § 4, stk. 1, nr. 3, i lov om socialtilsyn. Botilbudslignende tilbud er tilbud i form af hjælp og støtte efter §§ 83-87, 97, 98 og 102 i lov om social service, som leveres i andre boligformer end tilbud efter serviceloven.



## Bilag 1 – Uddannelsesniveau blandt medarbejdere på døgntilbud på voksenområdet, efter målgruppe

**Tabel 1**

Medarbejdere på døgntilbud på voksenområdet opdelt på uddannelsesniveau, efter målgruppekategori

	Grundskole, gymnasial mv.	Erhvervs- faglig	Videregående uddannelse	I alt	I alt
Målgruppe	----- Pct. -----				Antal
<b>Fysisk funktionsnedsættelse i alt</b>	<b>26,5</b>	<b>27,6</b>	<b>45,9</b>	<b>100,0</b>	<b>11.193</b>
Døvblindhed, erhvervet	33,6	28,1	38,3	100,0	545
Døvblindhed, medfødt	25,5	20,9	53,6	100,0	1.016
Hørenedsættelse	24,1	27,4	48,5	100,0	2.257
Kommunikationsnedsættelse	25,0	30,8	44,2	100,0	6.400
Mobilitetsnedsættelse	25,1	29,6	45,3	100,0	6.576
Synsnedsættelse	27,3	25,9	46,8	100,0	2.776
Anden fysisk funktionsnedsættelse	24,8	31,0	44,2	100,0	2.978
<b>Intellektuel/kognitiv forstyrrelse i alt</b>	<b>25,1</b>	<b>27,0</b>	<b>47,9</b>	<b>100,0</b>	<b>30.795</b>
Demens	21,0	33,1	45,9	100,0	3.267
Hjerneskode, erhvervet	22,2	33,8	44,0	100,0	7.295
Hjerneskode, medfødt	25,4	27,6	46,9	100,0	5.635
Udviklingshæmning	26,5	24,3	49,2	100,0	24.733
Anden intellektuel/kognitiv forstyrrelse	23,2	30,3	46,5	100,0	5.966
<b>Udviklingsforstyrrelse i alt</b>	<b>24,9</b>	<b>23,7</b>	<b>51,5</b>	<b>100,0</b>	<b>17.657</b>
Autismespektrum	25,2	22,8	52,0	100,0	14.351
Opmærksomhedsforstyrrelse	22,2	25,6	52,2	100,0	7.916
Udviklingsforstyrrelse af sensoriske færdigheder	22,4	26,3	51,3	100,0	2.097
Udviklingsforstyrrelse af skolefærdigheder	20,5	25,8	53,7	100,0	1.283
Udviklingsforstyrrelse af tale og sprog	24,3	25,2	50,5	100,0	3.321
Anden udviklingsforstyrrelse	22,8	25,5	51,7	100,0	4.460
<b>Psykiske vanskeligheder i alt</b>	<b>19,4</b>	<b>30,5</b>	<b>50,1</b>	<b>100,0</b>	<b>18.702</b>
Angst	16,2	33,2	50,6	100,0	9.157
Depression	14,8	34,7	50,5	100,0	6.909
Forandret virkelighedsopfattelse	15,3	34,5	50,2	100,0	9.297
Personlighedsforstyrrelse	15,8	34,2	50,0	100,0	9.823
Spiseforstyrrelse	17,2	29,6	53,2	100,0	2.704
Stressbelastning	17,5	29,2	53,4	100,0	3.600
Tilknytningsforstyrrelse	19,2	28,4	52,4	100,0	6.277
Anden psykisk vanskelighed	19,8	30,9	49,3	100,0	9.932

**Tabel 1 (fortsat)****Medarbejdere på døgntilbud på voksenområdet opdelt på uddannelsesniveau, efter målgruppekategori**

	Grundskole, gymnasial mv.	Erhvervs- faglig	Videregående uddannelse	I alt	I alt
Målgruppe	----- Pct. -----				Antal
<b>Socialt problem i alt</b>	<b>21,0</b>	<b>27,7</b>	<b>51,2</b>	<b>100,0</b>	<b>16.866</b>
Alkoholmisbrug	17,8	34,6	47,6	100,0	3.487
Hjemløshed	23,5	27,8	48,7	100,0	2.924
Indadreagerende adfærd	18,9	25,4	55,7	100,0	3.701
Kriminalitet, ikke-personfarlig	19,8	32,6	47,7	100,0	2.140
Kriminalitet, personfarlig	22,1	30,2	47,7	100,0	2.024
Omsorgssvigt	21,1	27,2	51,7	100,0	4.958
Overgreb, andet	18,0	24,1	57,9	100,0	822
Seksuelt krænkende adfærd	19,7	28,0	52,3	100,0	807
Prostitution	23,4	32,9	43,7	100,0	167
Seksuelt overgreb	18,2	25,3	56,5	100,0	1.614
Selvskadende adfærd	18,2	25,5	56,3	100,0	5.956
Stofmisbrug	18,7	32,5	48,8	100,0	3.890
Udadreagerende adfærd	22,6	27,5	50,0	100,0	7.852
Voldeligt overgreb	19,7	19,2	61,0	100,0	1.226
Andet socialt problem	20,6	29,4	50,0	100,0	3.381
<b>Øvrige målgrupper i alt</b>	<b>26,2</b>	<b>28,2</b>	<b>45,6</b>	<b>100,0</b>	<b>11.214</b>
Dømt til strafferetlig foranstaltning	21,1	32,4	46,5	100,0	4.132
Flygtning	22,9	20,2	56,9	100,0	327
Krigsveteran	*	38,8	*	100,0	85
Multipel funktionsnedsættelse	29,8	25,6	44,6	100,0	6.428
Sjældent forekommende funktionsnedsættelse	28,0	26,9	45,2	100,0	1.828

Note: \*) Andelen vises ikke grundet diskretionshensyn.

Anm.: Højest fuldførte uddannelse blandt medarbejdere på døgntilbud på voksenområdet ultimo 2019. Tilbudene kan være godkendt til flere målgrupper. Se boks 1 for yderligere om databehandling og opmærksomhedspunkter.

Kilde: Egne beregninger på Danmarks Statistiks registerdata og data fra Tilbudsportalen.





## Bilag 2 – Uddannelsesniveau blandt medarbejdere på anbringelsessteder til børn og unge, efter målgruppe

**Tabel 2**

Medarbejdere på anbringelsessteder til børn og unge opdelt på uddannelsesniveau, efter målgruppekategori

	Grundskole, gymnasial mv.	Erhvervs- faglig	Videregående uddannelse	I alt	I alt
Målgruppe	----- Pct. -----				Antal
<b>Fysisk funktionsnedsættelse i alt</b>	<b>28,7</b>	<b>24,5</b>	<b>46,8</b>	<b>100,0</b>	<b>2.782</b>
Døvblindhed, erhvervet	37,1	31,0	31,9	100,0	116
Døvblindhed, medfødt	23,5	21,6	54,9	100,0	264
Hørenedsættelse	28,4	24,0	47,6	100,0	571
Kommunikationsnedsættelse	29,5	28,5	42,0	100,0	1.621
Mobilitetsnedsættelse	29,2	28,3	42,5	100,0	1.014
Synsnedsættelse	33,5	29,4	37,0	100,0	853
Anden fysisk funktionsnedsættelse	31,1	24,8	44,1	100,0	891
<b>Intellektuel/kognitiv forstyrrelse i alt</b>	<b>27,0</b>	<b>23,8</b>	<b>49,2</b>	<b>100,0</b>	<b>7.710</b>
Hjerneskade, erhvervet	24,4	26,6	49,1	100,0	1.178
Hjerneskade, medfødt	29,5	24,3	46,3	100,0	1.979
Udviklingshæmning	28,9	23,2	47,9	100,0	5.985
Anden intellektuel/kognitiv forstyrrelse	24,3	26,0	49,7	100,0	3.178
<b>Udviklingsforstyrrelse i alt</b>	<b>23,8</b>	<b>21,9</b>	<b>54,3</b>	<b>100,0</b>	<b>9.648</b>
Autismespektrum	25,2	21,5	53,3	100,0	6.668
Opmærksomhedsforstyrrelse	22,7	21,8	55,4	100,0	6.893
Udviklingsforstyrrelse af sansemotoriske færdigheder	25,2	26,8	48,1	100,0	942
Udviklingsforstyrrelse af skolefærdigheder	20,0	22,1	57,8	100,0	1.058
Udviklingsforstyrrelse af tale og sprog	21,6	26,9	51,5	100,0	870
Anden udviklingsforstyrrelse	23,1	22,4	54,5	100,0	2.351
<b>Psykiske vanskeligheder i alt</b>	<b>20,7</b>	<b>22,7</b>	<b>56,6</b>	<b>100,0</b>	<b>8.303</b>
Angst	18,2	22,1	59,7	100,0	3.567
Depression	16,6	21,0	62,4	100,0	2.146
Forandret virkelighedsopfattelse	15,7	22,2	62,1	100,0	2.029
Personlighedsforstyrrelse	17,9	22,3	59,8	100,0	3.428
Spiseforstyrrelse	17,9	23,5	58,6	100,0	1.514
Stressbelastning	20,2	23,0	56,8	100,0	1.714
Tilknytningsforstyrrelse	20,3	22,0	57,7	100,0	5.881
Anden psykisk vanskelighed	20,5	24,5	54,9	100,0	3.329



Tabel 2 (fortsat)

Medarbejdere på anbringelsessteder til børn og unge opdelt på uddannelsesniveau, efter målgruppekategori

	Grundskole, gymnasial mv.	Erhvervs- faglig	Videregående uddannelse	I alt	I alt
Målgruppe	----- Pct. -----				Antal
<b>Socialt problem i alt</b>	<b>20,2</b>	<b>22,4</b>	<b>57,4</b>	<b>100,0</b>	<b>9.274</b>
Alkoholmisbrug	18,4	20,0	61,6	100,0	190
Hjemløshed	31,7	11,0	57,3	100,0	82
Indadreagerende adfærd	19,6	20,8	59,6	100,0	3.098
Kriminalitet, ikke-personfarlig	20,8	25,9	53,3	100,0	1.436
Kriminalitet, personfarlig	20,7	26,8	52,5	100,0	1.226
Omsorgssvigt	20,1	21,8	58,1	100,0	6.600
Overgreb, andet	18,7	20,7	60,6	100,0	834
Seksuelt krænkende adfærd	21,3	24,0	54,7	100,0	738
Prostitution	36,4	27,3	36,4	100,0	22
Seksuelt overgreb	19,6	22,8	57,6	100,0	1.400
Selvskadende adfærd	17,5	21,6	60,8	100,0	3.289
Stofmisbrug	19,9	24,3	55,8	100,0	1.088
Udadreagerende adfærd	21,8	24,1	54,1	100,0	4.304
Voldeligt overgreb	19,7	21,8	58,5	100,0	920
Andet socialt problem	19,5	22,9	57,6	100,0	2.475
<b>Øvrige målgrupper i alt</b>	<b>28,3</b>	<b>24,4</b>	<b>47,3</b>	<b>100,0</b>	<b>4.663</b>
Dømt til strafferetlig foranstaltning	22,4	28,8	48,8	100,0	1.505
Flygtning	19,4	18,6	61,9	100,0	725
Multipel funktionsnedsættelse	33,5	23,4	43,2	100,0	2.607
Sjældent forekommende funktionsnedsættelse	30,5	25,8	43,6	100,0	855

Note: \*) Andelen vises ikke grundet diskretionshensyn.

Anm.: Højest fuldførte uddannelse blandt medarbejdere på anbringelsessteder ultimo 2019. Tilbuddene kan være godkendt til flere målgrupper. Se boks 1 for yderligere om databehandling og opmærksomhedspunkter.

Kilde: Egne beregninger på Danmarks Statistiks registerdata og data fra Tilbudsportalen.



## Bilag 3 – Uddannelsesområde blandt medarbejdere på døgntilbud på voksenområdet, efter målgruppe

**Tabel 3**

Medarbejdere på døgntilbud på voksenområdet opdelt på uddannelsesområder, efter målgruppekategori

Målgruppe	Social og sundhed	Undervisning og samfundsvidenskab mv.	Øvrige områder samt grundskole, gymnasial mv.	I alt	I alt
	----- Pct. -----				Antal
<b>Fysisk funktionsnedsættelse i alt</b>	<b>51,9</b>	<b>3,5</b>	<b>44,6</b>	<b>100,0</b>	<b>11.193</b>
Døvblindhed, erhvervet	*	*	51,4	100,0	545
Døvblindhed, medfødt	54,7	3,1	42,2	100,0	1.016
Hørenedsættelse	55,7	3,8	40,5	100,0	2.257
Kommunikationsnedsættelse	53,8	2,8	43,4	100,0	6.400
Mobilitetsnedsættelse	54,1	3,2	42,7	100,0	6.576
Synsnedsættelse	51,9	4,1	43,9	100,0	2.776
Anden fysisk funktionsnedsættelse	51,7	3,4	44,9	100,0	2.978
<b>Intellektuel/kognitiv forstyrrelse i alt</b>	<b>52,3</b>	<b>3,6</b>	<b>44,1</b>	<b>100,0</b>	<b>30.795</b>
Demens	59,4	2,6	38,0	100,0	3.267
Hjerneskade, erhvervet	56,2	3,0	40,8	100,0	7.295
Hjerneskade, medfødt	52,7	3,2	44,1	100,0	5.635
Udviklingshæmning	51,3	3,7	45,0	100,0	24.733
Anden intellektuel/kognitiv forstyrrelse	50,7	4,2	45,0	100,0	5.966
<b>Udviklingsforstyrrelse i alt</b>	<b>50,2</b>	<b>5,2</b>	<b>44,6</b>	<b>100,0</b>	<b>17.657</b>
Autismespektrum	50,3	5,2	44,5	100,0	14.351
Opmærksomhedsforstyrrelse	49,5	6,5	44,0	100,0	7.916
Udviklingsforstyrrelse af sansemotoriske færdigheder	54,3	4,3	41,4	100,0	2.097
Udviklingsforstyrrelse af skolefærdigheder	46,7	8,0	45,4	100,0	1.283
Udviklingsforstyrrelse af tale og sprog	53,3	3,4	43,2	100,0	3.321
Anden udviklingsforstyrrelse	50,9	4,8	44,3	100,0	4.460
<b>Psyriske vanskeligheder i alt</b>	<b>55,0</b>	<b>5,2</b>	<b>39,9</b>	<b>100,0</b>	<b>18.702</b>
Angst	58,0	5,5	36,5	100,0	9.157
Depression	59,2	5,5	35,2	100,0	6.909
Forandret virkelighedsopfattelse	59,9	4,9	35,1	100,0	9.297
Personlighedsforstyrrelse	58,0	5,1	36,9	100,0	9.823
Spiseforstyrrelse	54,7	7,7	37,6	100,0	2.704
Stressbelastning	54,6	6,5	38,9	100,0	3.600
Tilknytningsforstyrrelse	52,0	6,5	41,5	100,0	6.277
Anden psykisk vanskelighed	55,0	5,0	40,0	100,0	9.932



**Tabel 3 (fortsat)**

**Medarbejdere på døgntilbud på voksenområdet opdelt på uddannelsesområder, efter målgruppekategori**

	Social og sundhed	Undervisning og samfundsvidenskab mv.	Øvrige områder samt grundskole, gymnasial mv.	I alt	I alt
Målgruppe	----- Pct. -----				Antal
<b>Socialt problem i alt</b>	<b>51,8</b>	<b>5,6</b>	<b>42,6</b>	<b>100,0</b>	<b>16.866</b>
Alkoholmisbrug	55,1	4,6	40,2	100,0	3.487
Hjemløshed	48,9	4,5	46,6	100,0	2.924
Indadreagerende adfærd	50,4	8,3	41,3	100,0	3.701
Kriminalitet, ikke-personfarlig	49,2	5,5	45,3	100,0	2.140
Kriminalitet, personfarlig	46,6	5,0	48,4	100,0	2.024
Omsorgssvigt	47,6	6,6	45,7	100,0	4.958
Overgreb, andet	51,7	8,4	39,9	100,0	822
Seksuelt krænkende adfærd	51,8	4,7	43,5	100,0	807
Prostitution	51,5	4,8	43,7	100,0	167
Seksuelt overgreb	52,7	7,7	39,7	100,0	1.614
Selvskadende adfærd	54,2	7,0	38,8	100,0	5.956
Stofmisbrug	51,7	5,4	42,9	100,0	3.890
Udadreagerende adfærd	51,3	4,9	43,9	100,0	7.852
Voldeligt overgreb	51,5	10,4	38,0	100,0	1.226
Andet socialt problem	50,6	5,5	43,9	100,0	3.381
<b>Øvrige målgrupper i alt</b>	<b>49,7</b>	<b>4,0</b>	<b>46,4</b>	<b>100,0</b>	<b>11.214</b>
Dømt til strafferetlig foranstaltning	49,1	4,8	46,1	100,0	4.132
Flygtning	44,3	9,8	45,9	100,0	327
Krigsveteran	*	*	69,4	100,0	85
Multipel funktionsnedsættelse	50,1	3,2	46,7	100,0	6.428
Sjældent forekommende funktionsnedsættelse	52,7	2,8	44,5	100,0	1.828

Note: \*) Andelen vises ikke grundet diskretionshensyn.

Anm.: Højest fuldførte uddannelse blandt medarbejdere på døgntilbud på voksenområdet ultimo 2019. Tilbudene kan være godkendt til flere målgrupper. Se boks 1 for yderligere om databehandling og opmærksomhedspunkter.

Kilde: Egne beregninger på Danmarks Statistiks registerdata og data fra Tilbudsportalen.



## Bilag 4 – Uddannelsesområde blandt medarbejdere på anbringelsessteder til børn og unge, efter målgruppe

**Tabel 4**

Medarbejdere på anbringelsessteder til børn og unge opdelt på uddannelsesområder, efter målgruppekategori

Målgruppe	Social og sundhed	Undervisning og samfundsvidenskab mv.	Øvrige områder samt grundskole, gymnasial mv.	I alt	I alt
	----- Pct. -----				Antal
<b>Fysisk funktionsnedsættelse i alt</b>	<b>45,9</b>	<b>5,9</b>	<b>48,2</b>	<b>100,0</b>	<b>2.782</b>
Døvblindhed, erhvervet	*	*	54,3	100,0	116
Døvblindhed, medfødt	59,8	1,9	38,3	100,0	264
Hørenedsættelse	52,0	3,7	44,3	100,0	571
Kommunikationsnedsættelse	46,8	3,5	49,7	100,0	1.621
Mobilitetsnedsættelse	46,8	5,4	47,7	100,0	1.014
Synsnedsættelse	43,0	5,2	51,8	100,0	853
Anden fysisk funktionsnedsættelse	41,4	5,4	53,2	100,0	891
<b>Intellektuel/kognitiv forstyrrelse i alt</b>	<b>46,3</b>	<b>5,7</b>	<b>48,0</b>	<b>100,0</b>	<b>7.710</b>
Hjerneskade, erhvervet	51,1	4,9	44,0	100,0	1.178
Hjerneskade, medfødt	47,0	4,4	48,5	100,0	1.979
Udviklingshæmning	45,4	5,4	49,3	100,0	5.985
Anden intellektuel/kognitiv forstyrrelse	47,2	6,1	46,6	100,0	3.178
<b>Udviklingsforstyrrelse i alt</b>	<b>47,0</b>	<b>7,9</b>	<b>45,1</b>	<b>100,0</b>	<b>9.648</b>
Autismespektrum	46,8	7,7	45,5	100,0	6.668
Opmærksomhedsforstyrrelse	46,5	8,9	44,7	100,0	6.893
Udviklingsforstyrrelse af sansemotoriske færdigheder	47,2	6,2	46,6	100,0	942
Udviklingsforstyrrelse af skolefærdigheder	44,4	11,3	44,2	100,0	1.058
Udviklingsforstyrrelse af tale og sprog	52,2	5,3	42,5	100,0	870
Anden udviklingsforstyrrelse	46,3	8,5	45,2	100,0	2.351
<b>Psykiske vanskeligheder i alt</b>	<b>48,2</b>	<b>8,7</b>	<b>43,1</b>	<b>100,0</b>	<b>8.303</b>
Angst	49,8	10,9	39,3	100,0	3.567
Depression	50,1	12,3	37,6	100,0	2.146
Forandret virkelighedsopfattelse	52,7	11,3	36,0	100,0	2.029
Personlighedsforstyrrelse	50,5	9,9	39,6	100,0	3.428
Spiseforstyrrelse	49,7	11,0	39,3	100,0	1.514
Stressbelastning	46,4	10,3	43,3	100,0	1.714
Tilknytningsforstyrrelse	47,8	9,0	43,2	100,0	5.881
Anden psykisk vanskelighed	47,6	9,0	43,4	100,0	3.329



Tabel 4 (fortsat)

Medarbejdere på anbringelsessteder til børn og unge opdelt på uddannelsesområder, efter målgruppekategori

	Social og sundhed	Undervisning og samfundsvidenskab mv.	Øvrige områder samt grundskole, gymnasial mv.	I alt	I alt
Målgruppe	----- Pct. -----			Antal	
<b>Socialt problem i alt</b>	<b>48,6</b>	<b>8,7</b>	<b>42,6</b>	<b>100,0</b>	<b>9.274</b>
Alkoholmisbrug	50,5	5,8	43,7	100,0	190
Hjemløshed	48,8	*	*	100,0	82
Indadreagerende adfærd	47,9	10,8	41,3	100,0	3.098
Kriminalitet, ikke-personfarlig	41,2	9,2	49,6	100,0	1.436
Kriminalitet, personfarlig	42,0	8,7	49,3	100,0	1.226
Omsorgssvigt	<b>48,5</b>	<b>8,8</b>	<b>42,7</b>	<b>100,0</b>	<b>6.600</b>
Overgreb, andet	47,5	11,2	41,4	100,0	834
Seksuelt krænkende adfærd	46,2	7,6	46,2	100,0	738
Prostitution	*	*	63,6	100,0	22
Seksuelt overgreb	47,0	10,1	42,9	100,0	1.400
Selvskadende adfærd	49,6	10,5	39,9	100,0	3.289
Stofmisbrug	42,7	8,9	48,3	100,0	1.088
Udadreagerende adfærd	46,2	8,4	45,5	100,0	4.304
Voldeligt overgreb	47,4	11,7	40,9	100,0	920
Andet socialt problem	50,2	8,8	41,1	100,0	2.475
<b>Øvrige målgrupper i alt</b>	<b>44,0</b>	<b>5,9</b>	<b>50,1</b>	<b>100,0</b>	<b>4.663</b>
Dømt til strafferetlig foranstaltning	39,7	7,4	53,0	100,0	1.505
Flygtning	47,7	10,5	41,8	100,0	725
Multipel funktionsnedsættelse	45,2	4,1	50,7	100,0	2.607
Sjældent forekommende funktionsnedsættelse	49,5	3,0	47,5	100,0	855

Note: \*) Andelen vises ikke grundet diskretionshensyn.

Anm.: Højest fuldførte uddannelse blandt medarbejdere på anbringelsessteder ultimo 2019. Tilbuddene kan være godkendt til flere målgrupper. Se boks 1 for yderligere om databehandling og opmærksomhedspunkter.

Kilde: Egne beregninger på Danmarks Statistiks registerdata og data fra Tilbudsportalen.