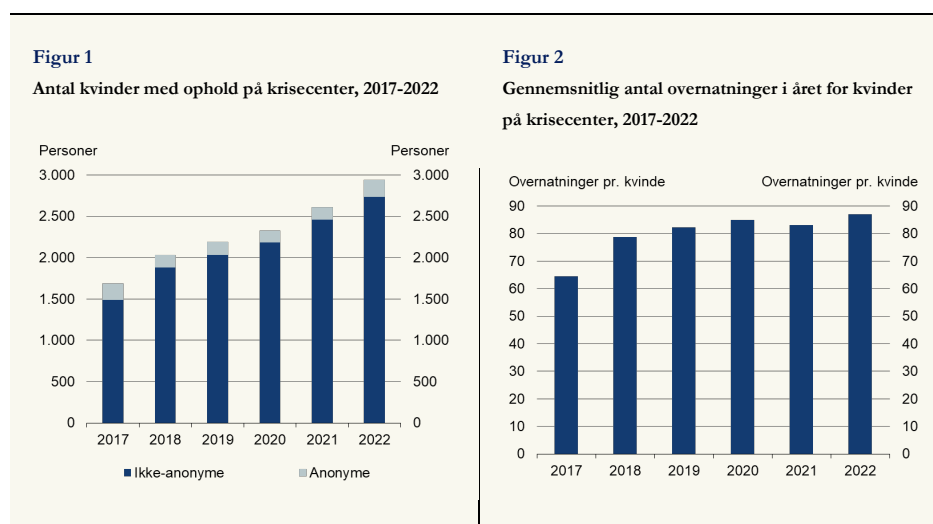


Januar 2024

Notat om opholdslængde på kvindekrisecentre efter § 109

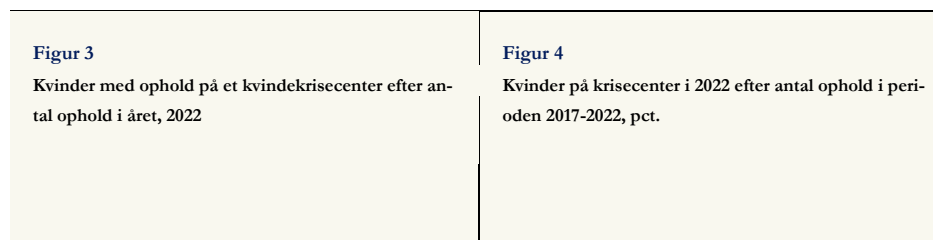
Antallet af kvinder på krisecentre er steget de seneste år. Mens der i 2018 var 1.878 kvinder med et ikke-anonymt ophold på et krisecenter, var tallet 2.737 i 2022, svarende til en stigning på 46 pct. *jf. figur 1.*

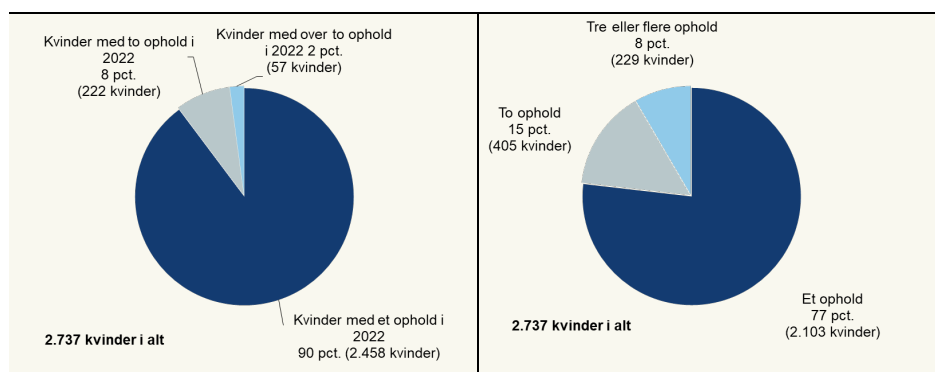
Det gennemsnitlige antal overnatninger pr. kvinde i året er ligeledes steget. I 2022 var kvinderne i gennemsnit godt 87 dage på krisecenter i løbet af året, mens de i 2018 var der i 79 dage i gennemsnit, svarende til en stigning på godt 10 pct., *jf. figur 2.*



Anm.: Kvinder på 18 år og derover, som havde ophold på et kvindekrisecenter efter servicelovens § 109 på et tidspunkt i løbet af året. Kvinder med anonyme ophold kan optræde flere gange i figur 1. Statistikken indeholder ikke oplysninger om ophold, der er påbegyndt før 1. januar 2017. Antallet af kvinder vil derfor i et vist omfang være underestimeret. Antallet af kvinder vil særligt være underestimeret i 2017, der udelukkende omfatter kvinder med et påbegyndt ophold i 2017. Opgørelsen i figur 2 omfatter ikke kvinder med anonyme ophold.
Kilde: Egne beregninger på Danmarks Statistiks registerdata.

Knap ni ud af ti af kvinderne, der havde ophold på et krisecenter i 2022 havde kun ét ophold i løbet af 2022. 8 pct. havde to ophold, mens de resterende godt 2 pct. havde tre ophold eller flere i løbet af året, *jf. figur 3.*



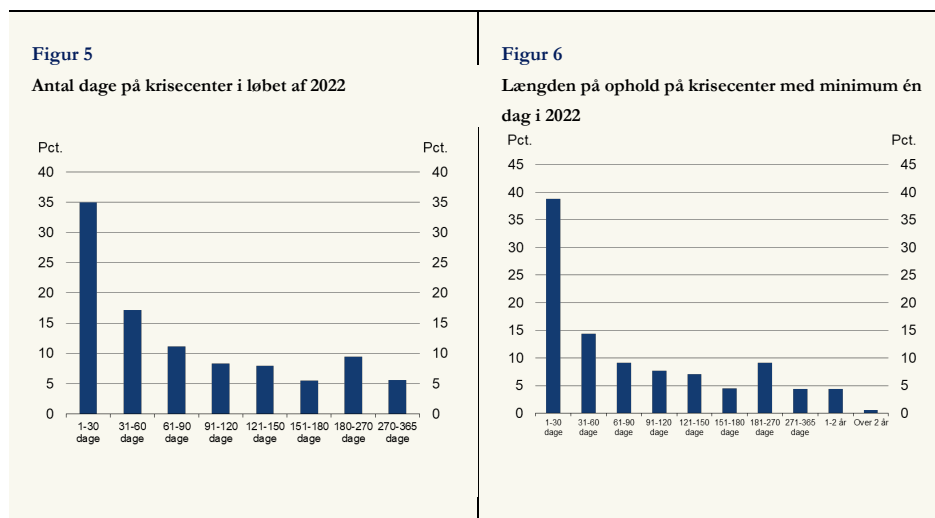


Anm.: Kvinder på 18 år og derover, som havde ophold på et kvindekrisecenter (servicelovens § 109) på et tidspunkt i 2022. Opgørelsen omfatter ikke kvinder med anonyme ophold. I kvindekrisecentrenes indberetninger til Danmarks Statistik er der eksempler på, at der er indberettet flere ophold for samme kvinde, som tidsmæssigt overlapper hinanden. I opgørelsen er to ophold for den samme kvinde med mindre end én dag imellem lagt sammen til ét ophold.

Kilde: Egne beregninger på Danmarks Statistiks registerdata.

Knap 77 pct. af kvinderne med ophold på et krisecenter i 2022 har haft et enkelt ophold på krisecenter i perioden 2017-2022. 15 pct. har haft to ophold i perioden, mens 8 pct. har haft tre eller flere, *jf. figur 4*

Godt halvdelen af kvinderne med ophold på et krisecenter i 2022 opholdt sig på et krisecenter mindre end to måneders i året. Knap 16 pct. af kvinderne opholdt sig over halvdelen af året på et krisecenter, *jf. figur 5*.



Anm.: Kvinder på 18 år og derover, som havde ophold på et kvindekrisecenter (servicelovens § 109) på et tidspunkt i 2022. I kvindekrisecentrenes indberetninger til Danmarks Statistik er der eksempler på, at der er indberettet flere ophold for samme kvinde, som tidsmæssigt overlapper hinanden. I opgørelsen er to ophold for den samme kvinde med mindre end én dag imellem lagt sammen til ét ophold. Ind- og udflytninger samme dag tælles som én overnatning.

Figur 5 omfatter ikke kvinder med anonyme ophold

Figur 6 indeholder alle ophold med minimum én dag i 2022 inklusive ophold, hvor kvinden er anonym. For ophold som ikke var afsluttet pr. 31. december 2022 vil opholdslængden være underestimeret. Statistikken indeholder ikke oplysninger om ophold, der er påbegyndt før 1. januar 2017, selvom disse potentielt går ind i 2022.

Kilde: Egne beregninger på Danmarks Statistiks registerdata.

Knap fire ud af ti ophold på kvindekrisecenter i 2022 varede op til en måned. Samtidig havde knap 20 pct. af opholdene en varighed på mere end seks måneder, *jf. figur 7*. Det skal bemærkes, at varigheden for ophold, der ikke er afsluttet pr. 31. december 2022 vil være undervurderet.