

## Pladser på botilbud 2018-2021

9. februar 2023

---

Udgifterne til voksenområdet er steget med 2,4 mia. kr. fra 2018 til 2021. Udgiftstigningen kan overvejende henføres til stigende udgifter til botilbud, jf. *Bilag 2 - Notat om udgiftsudvikling på voksenområdet 2018-2021*. Formålet med analysen er at belyse udviklingen i antallet af pladser på botilbud i samme periode for at undersøge, om antallet af pladser er steget i takt med udgifterne. Der ses nærmere på den samlede udvikling i antallet af pladser samt på en opdeling efter tilbudstype, virksomhedsform og målgruppe. Derudover undersøges kapacitetsudnyttelsen i [2020/2021] ved at sammenholde antallet af pladser med antallet af modtagere og helårsmodtagere af botilbud. Helårsmodtagere findes ud fra antallet af dage, ydelsen er blevet modtaget i løbet af et år.

I analysen ses der på botilbud til midlertidigt og længerevarende ophold efter servicelovens §§ 107 og 108 samt botilbudslignende tilbud, som er omfattet af socialtilsynslovens § 4, stk. 1, nr. 3, og som dækker over hjælp og støtte efter blandt andet servicelovens § 85, der leveres i andre boligformer end tilbud efter serviceloven (herefter betegnes det samlet som ”botilbud”).

Analysen viser, at set over perioden 2018-2021 er antallet af pladser på botilbud steget med omkring 5 pct., og stigningen modsvarer således ikke stigningen i udgifter til botilbudsområdet, som er steget med 9 pct. i perioden. Stigningen i antallet af pladser er primært drevet af en stigning i pladser på botilbudslignende tilbud og botilbud til midlertidige ophold. Ses der på virksomhedsformer, er den procentvise stigning størst på kommercielle private tilbud (A/S, ApS, m.fl.), hvor antallet af pladser er steget med 35 pct. i perioden.

### Hovedkonklusionerne er:

- Antallet af pladser til botilbud, er steget med 5 pct. fra 2018 til 2021. I 2018 var antallet af pladser 27.800, mens det i 2021 var 29.200.
- Stigningen i antallet af pladser er ikke lige så stor som stigningen i udgifterne til botilbud, som er steget med 9 pct.
- Stigningen i antallet af pladser er sket på tværs af alle tilbudstyper, men er størst på botilbudslignende tilbud og botilbud til midlertidigt ophold. Ses der på den procentvise udvikling, er stigningen størst i antallet af pladser til botilbud til midlertidigt ophold, som er steget med ca. 8 pct. i perioden.
- Antallet af pladser på kommercielle private tilbud er steget med næsten 600 pladser i perioden, svarende til en stigning på 35 pct. Til sammenligning er antallet af pladser på ikke-kommercielle private tilbud og kommunale tilbud steget med henholdsvis 7 og 3 pct., mens antallet af pladser på regionale tilbud er faldet med 3 pct.
- I 2021 var 67 pct. af pladserne på kommunale tilbud, 19 pct. på ikke-kommercielle private tilbud, 8 pct. på kommercielle private tilbud og 6 pct. på regionale tilbud.

- Tilbuddene kan have flere afdelinger, som kan henvende sig til forskellige målgrupper. Botilbuddenes afdelinger henvender sig oftest til personer med intellektuel eller kognitiv forstyrrelse, hvilket gælder 64 pct. af alle afdelingerne.
- Den største stigning i antallet af pladser ses på afdelinger, som henvender sig til personer med udviklingsforstyrrelse og sociale problemer, hvor der har været en stigning på omkring 1.000 pladser, svarende til 10-15 pct. i perioden 2019-2021.

### Udvikling i antallet af pladser til botilbud

Der var ca. 1.660 tilbud på Tilbudsportalen, som var godkendt som botilbud ultimo 2021. Kategorien omfatter som nævnt botilbud til midlertidigt og længerevarende ophold samt botilbudslignende tilbud. Se boks 1 for nærmere beskrivelse af tilbudstyperne.

#### Boks 1

##### Om botilbud til midlertidigt og længerevarende ophold samt botilbudslignende tilbud

Botilbud dækker i denne analyse over botilbud til midlertidigt og længerevarende ophold samt botilbudslignende tilbud.

Botilbud til midlertidigt ophold efter servicelovens § 107 henvender sig til personer med betydelig nedsat fysisk eller psykisk funktionsevne eller særlige sociale problemer, der har behov for omfattende hjælp til almindelige, daglige funktioner eller for pleje, eller som i en periode har behov for særlig behandlingsmæssig støtte. Botilbud til midlertidigt ophold anvendes eksempelvis til personer med erhvervet hjerne-skade eller sindslidelser med henblik på afprøvning af fremtidige bomuligheder. Midlertidigt ophold kan også anvendes med henblik på aflastning, weekendophold, optræning, udslusning samt stabilisering og forbedring af borgerens funktionsniveau. Botilbud til midlertidigt ophold efter servicelovens § 107 adskiller sig fra botilbud til længerevarende ophold efter servicelovens § 108 og fra almene ældre- og handicapboliger efter almenboliglovens § 105 ved, at det ved visitationen af en borger til et midlertidigt botilbud vurderes, at borgerens behov for et botilbud ikke er varigt, men fx har til formål at sikre rammen om en behandlingsmæssig indsats.

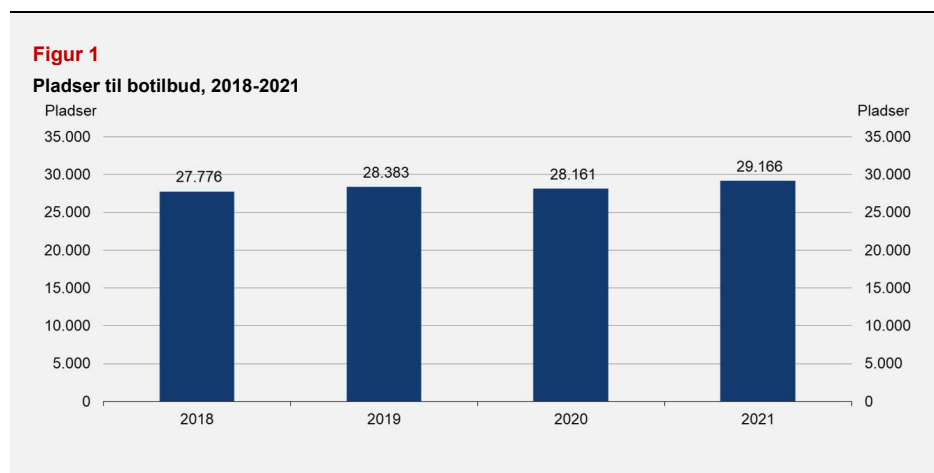
Botilbud til længerevarende ophold efter servicelovens § 108 henvender sig til personer, som på grund af betydelig og varigt nedsat fysisk eller psykisk funktionsevne har behov for omfattende hjælp til almindelige, daglige funktioner eller pleje, omsorg eller behandling, og som ikke kan få dækket disse behov på anden vis.

Botilbudslignende tilbud efter socialtilsynslovens § 4, stk. 1, nr. 3, dækker over hjælp og støtte efter §§ 83-87, 97, 98 og 102 i lov om social service, dog i væsentligt omfang efter § 85, der leveres i andre boligformer end tilbud efter serviceloven, dog ikke friplejeboliger. På Tilbudsportalen dækker det over hjælp og støtte i følgende boligformer: lejebolig, lejeloven; almen bolig til særlige udsatte grupper, ABL § 149a, SUL § 141; almen plejebolig, ABL § 5 stk. 2; almen ældrebolig/-handicapvenlig bolig, ABL § 105 stk. 1; almen ældrebolig/-handicapvenlig bolig, ABL § 105 stk. 2; bofællesskab, ABL § 3 stk. 2 og § 5 stk. 3.

Det botilbudslignende tilbud skal generelt omfatte en væsentlig andel af støtte efter servicelovens § 85 i forhold til hjælpen efter de andre nævnte bestemmelser, da det som udgangspunkt er den type hjælp, der gør, at tilbuddet kan sidestilles med botilbud efter servicelovens §§ 107 og 108. Målgruppen for botilbudslignende tilbud, er således også sidestillet med målgruppen for botilbud efter servicelovens §§ 107 og 108, og er personer med betydelig nedsat fysisk eller psykisk funktionsevne eller særlige sociale problemer, der har behov for at modtage støtten i en botilbudslignende ramme.

Hjælpen i botilbudslignende tilbud skal udgå fra servicearealer knyttet til boligerne og ydes af et fast ansat personale. Botilbudslignende tilbud vil ofte være indrettet således, at hver beboer har sin egen bolig, og at der i tilknytning til boligen vil være en række fællesarealer, hvor beboerne eksempelvis spiser. Beboerne vil udover selve opholdet få støtte af personalet til eksempelvis praktiske gøremål, personlig pleje og sociale aktiviteter, afhængigt af beboernes behov.

Set over perioden 2018-2021 har antallet af pladser til botilbud ligget nogenlunde stabilt, dog med en mindre stigning i 2021. I 2018-2020 var antallet af pladser mellem 27.800 og 28.400, mens det i 2021 var 29.200, jf. figur 1.

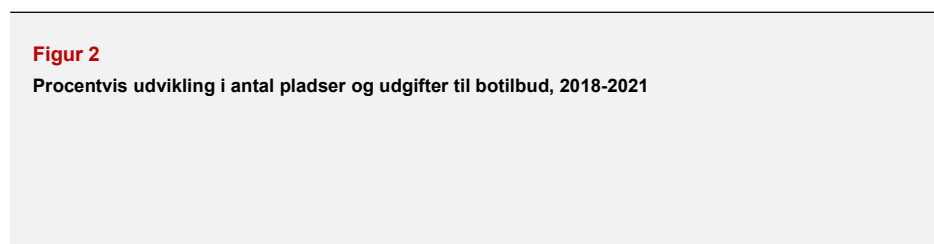


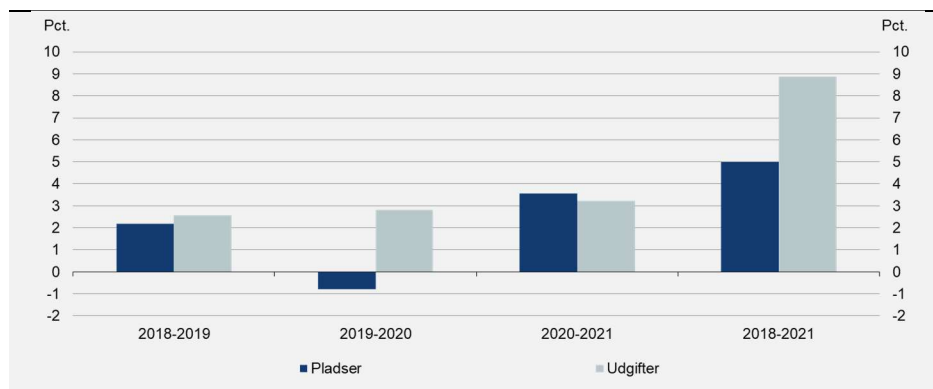
Anm.: Pladser til botilbud på Tilbudsportalen ultimo året. Tilbuddene kan have pladser, der kan være godkendt som fleksible og dermed kan blive anvendt til flere tilbudstyper. I sådanne tilfælde fordeles disse - i mangel af indberetningsmulighed på Tilbudsportalen om fleksible pladser - på de tilbudstyper, som giver bedst mening i den konkrete situation, inden for rammerne af socialtilsynets godkendelse. Antallet af pladser, der potentielt kan anvendes til botilbud, kan derfor afvige fra det antal, der er registreret på Tilbudsportalen. Der er lanceret en ny tilbudsportal den 11. juni 2019. Det resulterer i et databrud mellem 2018 og 2019. Derfor er antal pladser i 2018 ikke direkte sammenligneligt med antal pladser i 2019 og fremefter.

Kilde: Egne beregninger på data fra Tilbudsportalen.

En del af eller det samlede antal pladser i det enkelte tilbud kan være godkendt af socialtilsynet som fleksible pladser. Det betyder, at samme plads kan være godkendt til at blive anvendt til flere tilbudstyper, for eksempel både botilbud til midlertidigt ophold (§ 107) og socialpædagogisk opholdssted (§ 66). I sådanne tilfælde fordeles disse - i mangel af indberetningsmulighed på Tilbudsportalen om fleksible pladser - på de tilbudstyper, som tilbuddet har vurderet giver bedst mening for det konkrete tilbud, inden for rammerne af socialtilsynets godkendelse. Antallet af pladser, der potentielt kan anvendes til botilbud, kan derfor afvige fra det antal, der er registreret på Tilbudsportalen. I 2021 var størstedelen af botilbudene, omkring 70 pct., dog udelukkende godkendt som botilbud eller som ambulantly behandling eller dagbehandling.

Sammenholdes udviklingen i pladser til botilbud med udviklingen af udgifter til botilbud ses det, at over hele perioden 2018-2021 er udgifterne til botilbud steget med 1,7 mia. kr., svarende til 9 pct., mens antallet af pladser er steget med 5 pct., jf. figur 2.



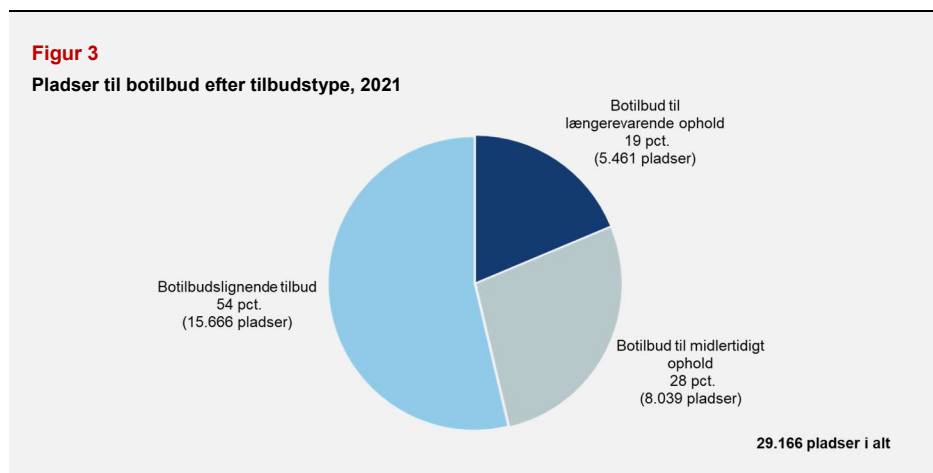


Anm.: Der er lanceret en ny tilbudsportal den 11. juni 2019. Det resulterer i et databrud mellem 2018 og 2019. Derfor er antal pladser i 2018 ikke direkte sammenligneligt med antal pladser i 2019 og fremefter. Udgifter til botilbud er opgjort i 2022-pl og omfatter de samlede offentlige nettodrifudsudgifter uden statsrefusion (dvs. dranst 1 uden dranst 2) ekskl. tjenestemandspensioner til botilbud til midlertidigt ophold, længerevarende ophold og botilbudslignende tilbud. Der er ikke korrigeret for meropgaver som følge af DUT. Botilbud er afgrænset til funktion 5.38.50-5.38.52 i den kommunale kontoplan.

Kilde: Egne beregninger på Danmarks Statistiks registerdata.

### Udvikling i antallet af pladser efter tilbudstype

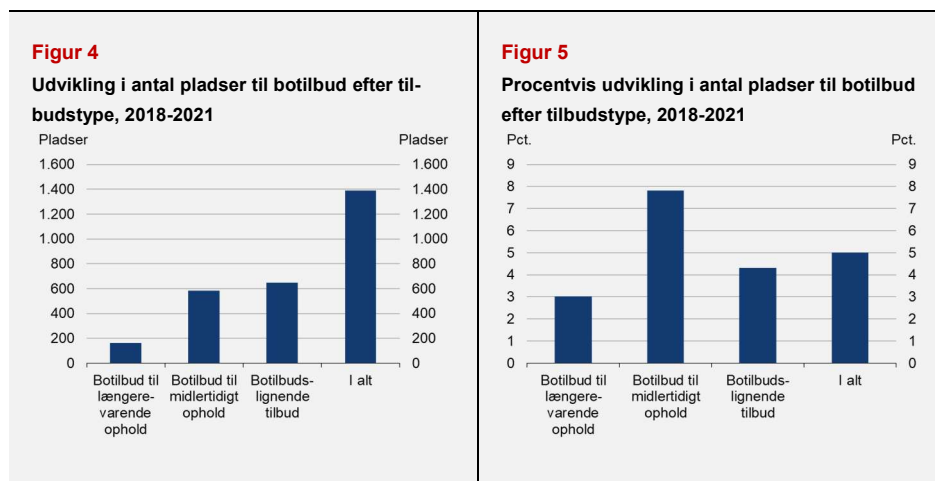
Blandt botilbudspladserne er der flest pladser, som er til botilbudslignende tilbud. I 2021 udgjorde pladser til botilbudslignende tilbud 54 pct. af alle pladser til botilbud. Derudover var omkring 28 pct. af pladserne til botilbud til midlertidigt ophold, og 19 pct. var til botilbud til længerevarende ophold, jf. figur 3.



Anm.: Der er lanceret en ny tilbudsportal den 11. juni 2019. Det resulterer i et databrud mellem 2018 og 2019. Derfor er antal pladser i 2018 ikke direkte sammenligneligt med antal pladser i 2019 og fremefter. Grundet afrunding summer tallene i figur 3 ikke til 100. Se i.ø. boks 1 og anmærkning til figur 1.

Kilde: Egne beregninger på data fra Tilbudsportalen.

Stigningen i antallet af pladser er sket på tværs af alle tilbudstyper, men er størst for botilbudslignende tilbud og botilbud til midlertidigt ophold. Fra 2018 til 2021 er der kommet omkring 600 flere pladser til de to tilbudstyper, jf. figur 4.



Anm.: Der er lanceret en ny tilbudsportal den 11. juni 2019. Det resulterer i et databrud mellem 2018 og 2019. Derfor er antal pladser i 2018 ikke direkte sammenligneligt med antal pladser i 2019 og fremefter. Se i.ø. boks 1 og anmærkning til figur 1.

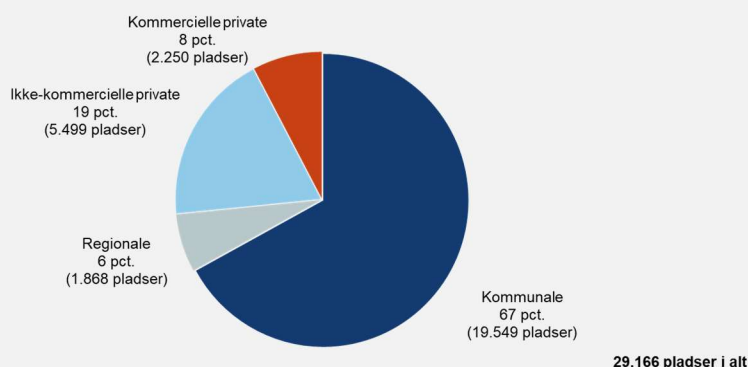
Kilde: Egne beregninger på data fra Tilbudsportalen.

Ses der på den procentvise udvikling, er stigningen størst i antallet af pladser til botilbud til midlertidigt ophold, som er steget med ca. 8 pct. i perioden 2018-2021. Antallet af pladser til de to øvrige tilbudstyper er steget med 3-4 pct., jf. figur 5.

#### Udvikling i antallet af pladser efter virksomhedsform

På Tilbudsportalen er tilbuddenes virksomhedsform angivet. Tilbuddene kan overordnet kategoriseres som regionale, kommunale, kommercielle private og ikke-kommercielle private. De kommercielle private tilbud omfatter ApS, A/S mv., og de ikke-kommercielle private tilbud omfatter fonde og selvejende institutioner mv.

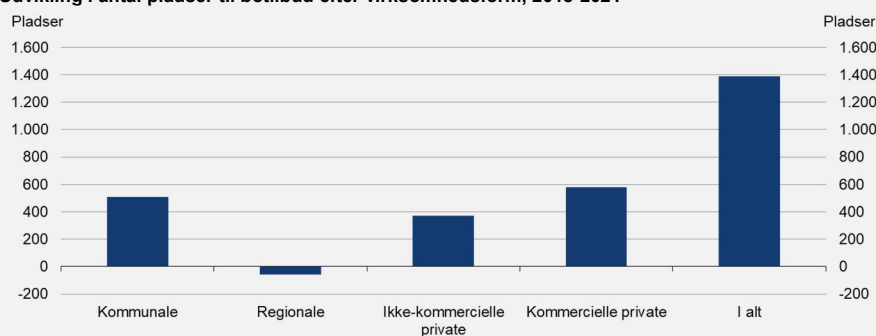
Størstedelen af botilbudspladser er på kommunale tilbud. I 2021 var 67 pct. af pladserne på kommunale tilbud, 19 pct. var på ikke-kommercielle private tilbud, 8 pct. var på kommercielle private tilbud og 6 pct. var på regionale tilbud, jf. figur 6.

**Figur 6****Pladser til botilbud efter tilbuddenes virksomhedsform, 2021**

Anm.: "Virksomhedsform" er bestemt på baggrund af registreringer i CVR-registeret. Kategoriseringen af virksomhedsformer i den nye tilbudsportal er som følger: Kommercielle private tilbud omfatter A/S, ApS, I/S, IVS, enkeltmandsvirksomhed, personligt ejet mindre virksomhed, selskab med begrænset ansvar og andelselskab (-forening) med begrænset ansvar. Ikke-kommercielle private tilbud omfatter andelselskab (-forening), erhvervsdrivende fond, fonde og andre selvejende institutioner, forening, frivillig forening, statslig administrativ enhed og øvrige virksomhedsformer. Se i.ø. anmærkning til figur 1.

Kilde: Egne beregninger på data fra Tilbudsportalen.

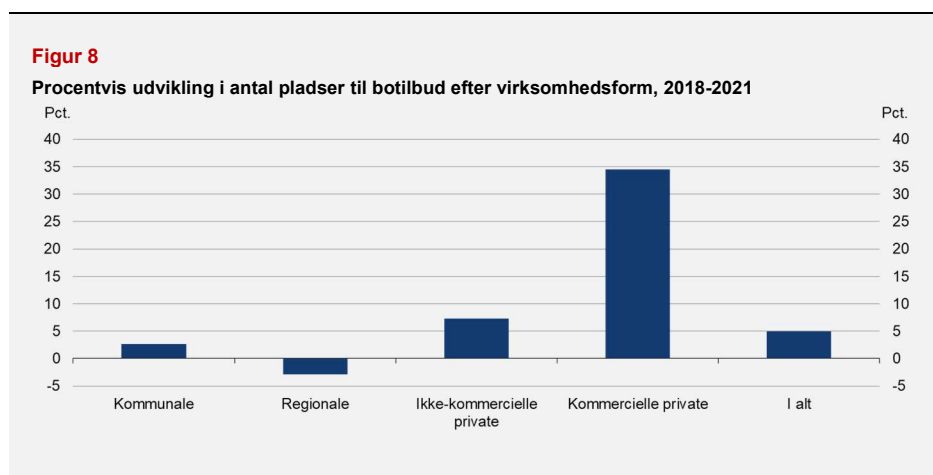
Antallet af pladser har været stigende på tværs af alle virksomhedsformer med undtagelse af de regionale tilbud. Den største stigning ses i antallet af pladser på kommercielle private tilbud, som er steget med næsten 600 pladser i perioden 2018-2021. Til sammenligning er antallet af pladser på kommunale tilbud steget med ca. 500 pladser, mens antallet af pladser på ikke-kommercielle private tilbud er steget med knap 400 pladser. Antallet af pladser på regionale tilbud er faldet med ca. 60 pladser, jf. figur 7.

**Figur 7****Udvikling i antal pladser til botilbud efter virksomhedsform, 2018-2021**

Anm.: Der er lanceret en ny tilbudsportal den 11. juni 2019. Det resulterer i et databrud mellem 2018 og 2019. Derfor er antal pladser i 2018 ikke direkte sammenligneligt med antal pladser i 2019 og fremefter. Se i.ø. anmærkning til figur 1 og 6.

Kilde: Egne beregninger på data fra Tilbudsportalen.

Også når der ses på den procentvise udvikling, er stigningen størst på de kommercielle private tilbud, hvor antallet af pladser til botilbud er steget med 35 pct. Til sammenligning er antallet af pladser på ikke-kommercielle private og kommunale tilbud steget med henholdsvis 7 og 3 pct., mens antallet af pladser på regionale tilbud er faldet med 3 pct., jf. figur 8.

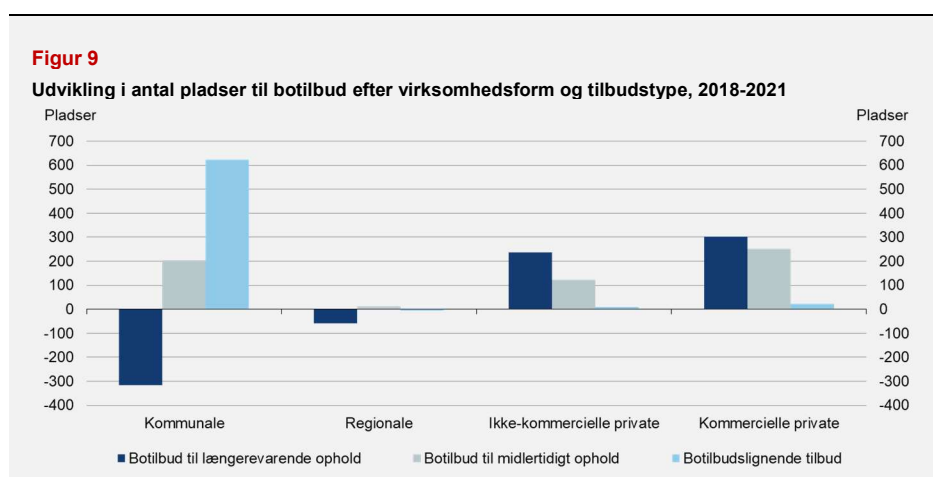


Anm.: Der er lanceret en ny tilbudsportal den 11. juni 2019. Det resulterer i et databrud mellem 2018 og 2019. Derfor er antal pladser i 2018 ikke direkte sammenligneligt med antal pladser i 2019 og fremefter. Se i.ø. anmærkning til figur 1 og 6.

Kilde: Egne beregninger på data fra Tilbudsportalen.

Den udvikling i antal pladser, som fremgår af figur 7 og 8, varierer i stort omfang på tværs af tilbudstyper og virksomhedsformer. Blandt kommunale tilbud har der primært været en stigning i pladser til botilbudslignende tilbud og derudover til botilbud til midlertidige ophold. Antallet af pladser på kommunale tilbud til de to tilbudstyper er steget med henholdsvis 600 og 200 pladser. Antallet af pladser på kommunale botilbud til længerevarende ophold er faldet med 300 pladser i perioden, jf. figur 9.

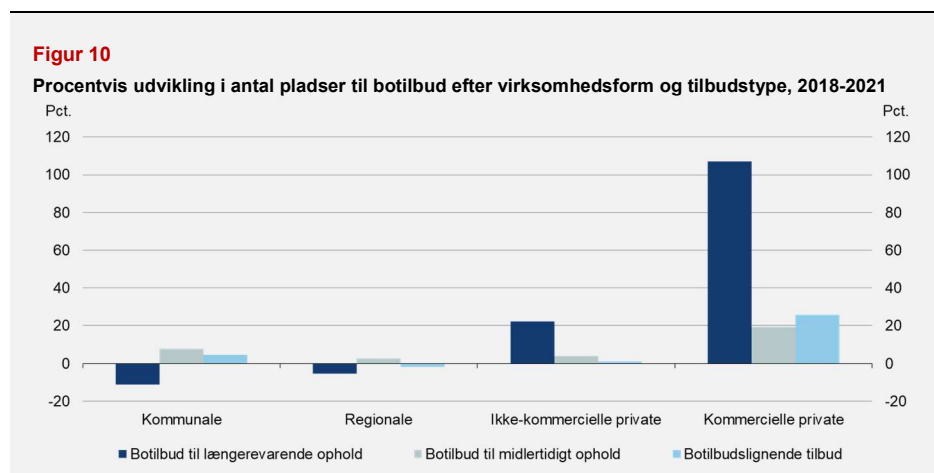
Ses der på de kommercielle og ikke-kommercielle private tilbud er antallet af pladser til botilbud til henholdsvis længerevarende og midlertidige ophold steget med mellem 120 og 300 pladser, jf. figur 9.



Anm.: Der er lanceret en ny tilbudsportal den 11. juni 2019. Det resulterer i et databrud mellem 2018 og 2019. Derfor er antal pladser i 2018 ikke direkte sammenligneligt med antal pladser i 2019 og fremefter. Se i.ø. anmærkning til figur 1 og 6.

Kilde: Egne beregninger på data fra Tilbudsportalen.

Ses der på den procentvise stigning er den størst på de kommercielle private tilbud på tværs af alle tilbudstyper. Pladser til botilbud til længerevarende ophold er steget med over 100 pct. på de kommercielle private tilbud, jf. figur 10.



Anm.: Der er lanceret en ny tilbudsportal den 11. juni 2019. Det resulterer i et databrud mellem 2018 og 2019. Derfor er antal pladser i 2018 ikke direkte sammenligneligt med antal pladser i 2019 og fremefter. Se i.ø. anmærkning til figur 1 og 6.

Kilde: Egne beregninger på data fra Tilbudsportalen.

### Overvejelser omkring udviklingen

Når der er sket et fald i antallet af pladser til botilbud til længerevarende ophold på de kommunale tilbud, kan det være udtryk for, at der er sket en konvertering af tilbud til længerevarende ophold til botilbudslignende tilbud.

Faldet i antallet af pladser til botilbud til længerevarende ophold på de kommunale tilbud kan skyldes, at anlægsudgifter forbundet med etablering af botilbud efter serviceloven skal afholdes inden for den kommunale anlægsramme. Det gør sig ikke gældende for botilbudslignende tilbud, som etableres efter almenboligloven. På et specialiseret botilbud vil den enkelte kommune ofte kun have behov for få pladser på et evt. nyt tilbud, mens øvrige pladser på tilbuddet typisk vil blive anvendt af/solgt til andre kommuner. Driftsherrekommunen skal dog påtage sig hele anlægsudgiften inden for egen anlægsramme. Det medfører, at den enkelte kommune har begrænsede incitamenter til at etablere ekstra pladser, på trods af at kommunerne samlet set oplever et stigende behov for pladser til botilbud til midlertidige ophold.

De styringsmæssige rammer rummer dermed en betydelig udfordring. På trods af at kommunerne oplever stigende kapacitetsbehov inden for særlige målgrupper, er det vanskeligt for dem at etablere ekstra pladser efter serviceloven, især til botilbud til midlertidige ophold. I stedet etablerer kommunerne nye pladser efter almenboligloven, hvilket giver den styringsmæssige konsekvens, at tilbuddene ikke kan bruges midlertidigt, idet borgere i boliger efter almenboligloven er almindelige lejere og dermed ikke kan opsiges.

Alternativt kan kommunerne købe pladser hos private leverandører. Kommunerne kan dog opleve en ugunstig forhandlingssituation i forhold til de private leverandører i form af begrænsede muligheder for at påvirke udgifterne.



### Udvikling i antallet af pladser efter målgruppe

Det enkelte tilbud på Tilbudsportalen kan have en eller flere afdelinger. Forskellige afdelinger på samme tilbud kan anvendes til en eller flere tilbudstyper, ligesom de kan henvende sig til en eller flere målgrupper. Ligeledes kan den samme afdeling omfatte forskellige tilbudstyper og henvende sig til forskellige målgrupper.

Afdelingerne kan henvende sig til én eller flere af 46 forskellige målgrupper på Tilbudsportalen. Målgrupperne spænder vidt og er et udtryk for, hvilke borgere tilbuddene kan tilbyde hjælp og støtte til. Det kan eksempelvis være personer med hørenedsættelse, hjerneskade, opmærksomhedsforstyrrelse, depression, uadædagerende adfærd, multipel funktionsnedsættelse med videre. De 46 målgrupper på Tilbudsportalen er inddelt i seks overordnede kategorier:

1. Fysisk funktionsnedsættelse
2. Intellektuel eller kognitiv forstyrrelse
3. Udviklingsforstyrrelse
4. Psykiske vanskeligheder
5. Sociale problemer
6. Øvrige målgrupper

Øvrige målgrupper omfatter personer dømt til strafferetslig foranstaltning, flygtninge, krigsveteraner, personer med multipel funktionsnedsættelse og personer med sjældent forekommende funktionsnedsættelse.

Botilbuddenes afdelinger henvender sig oftest til personer med intellektuel eller kognitiv forstyrrelse, hvilket gælder ca. 1.760 afdelinger, svarende til 64 pct. af alle afdelingerne. Derudover er der mellem 38 og 48 pct. af afdelingerne, som henvender sig til personer med henholdsvis udviklingsforstyrrelse, psykiske vanskeligheder og sociale problemer. Der er 16 pct. af afdelingerne, som henvender sig til personer henholdsvis med fysisk funktionsnedsættelse og i øvrige målgrupper, jf. tabel 1.

Afdelingerne kan henvende sig til flere målgruppekategorier og derfor summer tabellen ikke til 100 pct.

**Tabel 1**  
**Pladser og afdelinger til botilbud efter målgruppekategorier, 2021**

Målgruppekategori	Afdelinger		Pladser	
	Pct.	Antal	Pct.	Antal
Fysisk funktionsnedsættelse	16	439	19	5.668
Intellektuel/kognitiv forstyrrelse	64	1.762	68	19.880
Udviklingsforstyrrelse	44	1.202	36	10.525
Psykiske vanskeligheder	48	1.309	46	13.287
Socialt problem	38	1.046	30	8.826
Øvrige målgrupper*	16	444	16	4.785
<b>Alle botilbud</b>	-	<b>2.734</b>	-	<b>29.166</b>

Note: \*) Øvrige målgrupper dækker over målgrupper til personer dømt til strafferetslig foranstaltning, flygtninge, krigsveteraner, personer med multipel funktionsnedsættelse og personer med sjældent forekommende funktionsnedsættelse

---

Anm.: Pladserne ikke er knyttet op på målgrupper, men på tilbudstyper. Pladser viser således antallet af pladser til botilbud på afdelinger, der henvender sig til de forskellige målgruppekategorier. De samme pladser vil tælle med flere gange, hvis afdelingen henvender sig til flere målgruppekategorier. I tilfælde hvor afdelingerne anvendes til flere tilbudstyper, fx botilbud til midlertidigt ophold (§ 107) og herberger eller forsorgshjem (§ 110), er det ikke muligt at se, om målgrupperne knytter sig til den ene eller anden tilbudstype eller til begge to. Afdelingerne kan henvende sig til flere målgruppekategorier og derfor summer tabellen ikke til 100 pct. Se i.ø. anmærkning til figur 1.

Kilde: Egne beregninger på data fra Tilbudsportalen.

Ses der på antallet af pladser, er fordelingen nogenlunde den samme, som når der ses på afdelinger, jf. tabel 1.

Pladserne er ikke knyttet til målgrupperne. Det er derfor ikke muligt at opgøre, hvor mange pladser, der er til hver enkelt målgruppekategori. Derudover kan afdelingerne anvendes til flere tilbudstyper, og i disse tilfælde er det heller ikke muligt at se, om målgrupperne knytter sig til den ene eller anden tilbudstype eller til begge to. Antallet af pladser i tabel 1 er derfor alene et udtryk for, hvor mange pladser til botilbud, der er på afdelinger, som henvender sig til de forskellige målgruppekategorier.

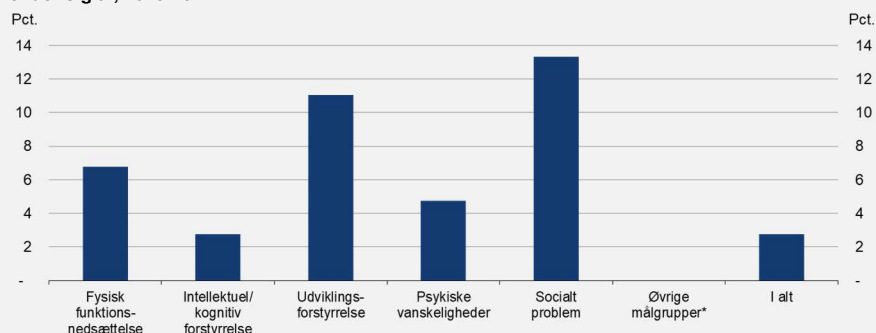
Når afdelingerne henvender sig til flere målgrupper på Tilbudsportalen, kan det være et udtryk for, at der på afdelingerne ydes hjælp og støtte til borgere, som har forskellige problemstillinger og dermed er i hver deres målgruppe. Det kan imidlertid også være, at afdelingerne kan rumme borgere, som har samtidige og komplekse udfordringer, og som dermed indgår i flere målgrupper på samme tid. Hvis en afdeling på Tilbudsportalen er registreret til at kunne modtage personer med udviklingshæmning og autismespektrumforstyrrelse, kan det eksempelvis være en afdeling, som både henvender sig til personer, der har udviklingshæmning og personer, der har autismespektrumforstyrrelse. Men det kan også være en afdeling, som har kompetencer til at hjælpe borgere, der har en kombination af begge diagnoser, og som dermed kan have et særligt støttebehov. Det kan også være en blanding, hvor afdelingerne både har borgere, som indgår i én målgruppe og borgere, som indgår i flere målgrupper.

Der blev lanceret en ny tilbudsportal i juni 2019. Det er på baggrund af eksisterende data fra den gamle tilbudsportal ikke muligt at se oplysninger om, hvilke målgrupper de enkelte afdelinger henvender sig til. Derfor ses der på udviklingen i antallet af pladser på afdelinger, der henvender sig til forskellige målgruppekategorier, i perioden december 2019 til december 2021, som er efter den nye tilbudsportal blev lanceret.

Der har været en stigning i pladser til botilbud på tværs af alle målgruppekategorier med undtagelse af ”øvrige målgrupper” i perioden. Den største stigning i antallet af pladser ses på afdelinger til personer med henholdsvis udviklingsforstyrrelse og sociale problemer, hvor der har været en stigning på omkring 1.000 pladser, svarende til 10-15 pct. i perioden 2019-2021, jf. figur 11.

**Figur 11**

**Procentvis udvikling i antal pladser til botilbud efter hvilke målgruppekategorier, afdelingerne henvender sig til, 2019-2021**



Note: \*) Øvrige målgrupper dækker over målgrupper til personer dømt til strafferetslig foranstaltning, flygtninge, krigsveteraner, personer med multipel funktionsnedsættelse og personer med sjældent forekommende funktionsnedsættelse

Anm.: Pladserne er ikke knyttet op på målgrupper, men på tilbudstyper. Pladser viser således antallet af pladser til botilbud på afdelinger, der henvender sig til de forskellige målgruppekategorier. De samme pladser vil tælle med flere gange, hvis afdelingen henvender sig til flere målgruppekategorier. I tilfælde hvor afdelingerne anvendes som flere tilbudstyper, fx botilbud til midlertidigt ophold (§ 107) og herberger eller forsorgshjem (§ 110), er det ikke muligt at se, om målgrupperne knytter sig til den ene eller anden tilbudstype eller til begge to. Afdelingerne kan henvende sig til flere målgruppekategorier og derfor summer tabellen ikke til 100 pct. Se i.ø. anmærkning til figur 1.

Kilde: Egne beregninger på data fra Tilbudsportalen.